

ТИПОВОЕ КОНКУРСНОЕ ЗАДАНИЕ
ДЛЯ РЕГИОНАЛЬНЫХ ЧЕМПИОНАТОВ
ЧЕМПИОНАТНОГО ЦИКЛА 2021-2022 ГГ.
КОМПЕТЕНЦИИ
«ПАРИКМАХЕРСКОЕ ИСКУССТВО»
ДЛЯ ОСНОВНОЙ ВОЗРАСТНОЙ КАТЕГОРИИ
16-22 ГОДА

Конкурсное задание включает в себя следующие разделы:

1. Форма участия в конкурсе:	2
2. Общее время на выполнение задания:	2
3. Задание для конкурса	2
4. Модули задания и необходимое время	3
5. Критерии оценки.	13
6. Приложения к заданию.	14

1. **Форма участия в конкурсе:** Индивидуальный конкурс.
2. **Общее время на выполнение задания:** 11 часов-11 часов 10 минут
3. **Задание для конкурса:**
 - Все модули выполняются по предложенным показателям, которые являются либо вдохновением для участника конкурса, либо задачей точно отобразить пожелание клиента.
 - Все модули выполняются на манекенах.
 - Перед началом каждого модуля все эксперты должны убедиться в том, что каждый пакет содержит утверждённые в таблице показатели.
 - Перед началом соревнований, в модулях, где предоставляются «пакеты» с показателями, участники «вслепую» извлекут один с пожеланиями клиента. Выбор пакета «вслепую» производится за 15 минут до старта любым участником конкурса, не являющимся представителем площадки проведения конкурса, после проведения жеребьёвки.
 - В рамках 15-ти минутной подготовки перед стартом модуля разрешено выполнить драпировку манекена/клиента (пеньюар, воротничок).
 - В модулях, где выполняется окрашивание волос, после завершения нанесения красителя на волосы участник конкурса должен поднять руку, чтобы объективные судьи смогли зафиксировать начало времени выдержки красителя и полное его соблюдение.
 - В рамках времени модуля «А» и «D» будет производиться оценка по качеству выполненного окрашивания на прикорневой зоне и по длине волос на сухих волосах. Для этого участник конкурса должен поднять руку, чтобы объективные судьи смогли выполнить проверку.
 - В рамках времени модуля «В» будет производиться оценка Пожелания клиента по стрижке. Для этого участник конкурса должен поднять руку, чтобы объективные судьи смогли выполнить проверку (может использоваться измерительная линейка).

- По завершении выполнения модуля «С», после проведения судейской оценки (Judgement) будет производиться объективная оценка по качеству выполненной накрутки волос, а также на наличие следов заломов от резинки у корней и заломов на концах прядей (проверка производится путем раскручивания 1-2 коклюшки в каждой зоне).
- Во всех модулях необходимо соблюдать стандарты индустрии.
- После того, как судьи выставят оценки, Участник конкурса может сделать драпировку своих манекенов для демонстрации.
- Законченный результат должен отражать модные тенденции. Образы не должны отражать стиль ОМС (Organization Mondiale Coiffure – Всемирная организация парикмахеров).
- Пожелания составляет Менеджер компетенции.

4. Модули задания и необходимое время

Таблица 1.

Наименование модуля		Соревновательный день (С1, С2, С3)	Время на задание
A	Женская собранная прическа с окрашиванием	С 1	3 часа 30 минут
B	Женская удлиненная стрижка с укладкой	С 1	2 часа
C	Накрутка на коклюшки	С 2	50-60 минут
D	Женская салонная стрижка с окрашиванием	С 2	3 часа
E	Мужская традиционная стрижка	С 3	1 час 40 минут

Модуль «А» – Женская собранная прическа с окрашиванием.

Продолжительность: 3 часа 30 минут

Описание:

Участник конкурса должен выполнить салонную прическу с окрашиванием в соответствии с пожеланиями клиента.

Участник должен воспроизвести образ с фотографии, учитывая вдохновляющие пожелания клиента.

Участник конкурса должен использовать в прическе заготовленные украшения.

В рамках модуля будет установлено три «пакета», которые будут соответствовать показателям – элементы, форма и текстура. В каждом «пакете» будут вдохновляющие пожелания клиента относительно соответствующего показателя.

Старт модуля происходит с влажных волос, расчёсанных от лица, если это необходимо. Для этого в рамках 15 минутной подготовки к модулю участники выполняют мытье головы клиенту/манекену.

Пожелания клиента по укладке (элементы, форма и текстура):

1 пакет	2 пакет	3 пакет
		
<p>Превалирующий объем в нижне-затылочной зоне, гладкий симметричный пучок. Гладкая текстура общего итогового образа</p>	<p>Превалирующий объем на затылке, «Ракушка». Гладкая текстура общего итогового образа</p>	<p>Превалирующий объем на макушке, симметрия. Гладкая текстура общего итогового образа</p>

Пожелания клиента по цвету:

- Обязательная техника- растяжка минимум 2 цвета.

Стрижка:

- Стрижка запрещена

Окрашивание:

- Все волосы должны быть окрашены;
- Обязательная техника- растяжка минимум 2 цвета;
- Окрашивание должно быть коммерческим (салонным);
- Разрешено использование только перманентных или полуперманентных красителей;
- Запрещено использование цветных спреев, спреев с блестками, цветных гелей, цветных муссов, цветных маркеров, мелков. Также запрещено использование временных красителей.

Укладка. Окончательный образ:

- Разрешено использование любых инструментов для укладки;
- Разрешено использовать любые электроинструменты для укладки;
- Разрешено использование любых укладочных средств;
- Разрешено использование невидимок, шпилек и резинок, но в законченном образе их не должно быть видно.
- Запрещено использовать украшения из волос или искусственных волокон, сходных с волосами;
- Запрещено использование валиков (наполнителей) из любых материалов для увеличения или поддержки объёма причёски;
- Украшение должно быть размещено в укладке, в рамках времени модуля;

Примечание: Модуль выполняется на женской манекен-голове, цвет волос 8/0 – 10/0. Минимальная длина волос – 50-45-35 см по всей поверхности головы. Волосы 100% натуральные.

Модуль «В» – Женская удлиненная стрижка с укладкой.

Продолжительность: 2 часа

Описание:

Данный манекен будет использоваться также для модуля С и D.

Участник конкурса должен выполнить салонную стрижку средней длины. Запрещается создавать авангардные стрижки и стили и использовать радикальные оттенки. Законченный образ должен получиться модным салонным, подходящим для использования в парикмахерской отрасли.

В рамках модуля будет установлено два «пакета», которые будут соответствовать показателям. В каждом «пакете» будут пожелания клиента относительно соответствующего показателя.

Старт модуля происходит с влажных волос, расчёсанных от лица. Для этого в рамках 15 минутной подготовки к модулю участники выполняют мытье головы клиенту/манекену.

Пожелания клиента по стрижке:

- Длина волос должна быть не короче 15 сантиметров по всей поверхности головы;
- Стрижка должна быть градуирована или равномерна;


Стрижка:

- Участнику конкурса предоставляется свобода в выборе стиля стрижки;
- Все волосы должны быть подстрижены;
- Длина волос должна быть не короче 15 сантиметров по всей поверхности головы;
- Стрижка должна быть градуирована или равномерна;
- Разрешено использование любых инструментов для стрижки, за исключением опасной бритвы.

Окрашивание:

- Окрашивание запрещено.

Пожелания клиента по укладке- текстура:



Укладка и завершение образа:

- Участник конкурса должен выполнить укладку волос феном;
- Разрешено использование любых инструментов для укладки;
- Разрешено использовать любые электроинструменты для создания текстуры;
- Разрешено использование любых укладочных средств, за исключением цветных спреев, цветных гелей, цветных муссов, цветных маркеров, мелков, и т.д.; также запрещено использование временных красителей;
- В законченном образе не должно быть шпилек, невидимок, зажимов, булавок, резинок или любого рода украшений;
- Волосы не должны закрывать глаза клиента/манекена.

Примечание: Модуль выполняется на женской манекен-голове, цвет волос 8/0 – 10/0. Минимальная длина волос – 35 см по всей поверхности головы. Волосы 100% натуральные. Данный манекен будет использоваться после завершения выполнения модуля В, для выполнения модулей С и D.

Модуль «С» – Накрутка волос на коклюшки.

Продолжительность зависит от пожелания клиента (выбранного пакета):

50/55/60 минут

Описание:

Участник конкурса должен выполнить накрутку волос на коклюшки по всей голове, по классической схеме накрутки.

В рамках модуля будет установлено три «пакета», которые будут соответствовать пожеланию клиента по размеру завитка (диаметр коклюшек). Пожелания будут объявлены непосредственно перед началом Модуля. В каждом «пакете» будут пожелания клиента относительно соответствующего показателя.

Старт модуля происходит с влажных волос, расчёсанных от лица. Для этого в рамках 15 минутной подготовки к модулю участники выполняют мытьё головы клиенту/манекену.

Пожелания клиента:

1 пакет	2 пакет	3 пакет
Диаметр 7 мм Продолжительность 60 минут	Диаметр 9 мм Продолжительность 55 минут	Диаметр 12 мм Продолжительность 50 минут

Стрижка:

- Стрижка запрещена

Накрутка:

- Разделение волос на зоны должно быть выполнено в рамках времени модуля;
- Участник должен выполнить накрутку волос на коклюшки по всей голове, по классической схеме;
- Разрешено использовать только традиционные коклюшки для химической завивки волос;
- Участник должен использовать средства контроля качества выполнения накрутки волос (бумажки для накрутки, шпажки под резинки);
- Запрещено нанесение химического состава.

Примечание: Данный манекен будет использоваться после завершения выполнения модуля С для выполнения модуля D.

Модуль «D» - Женская салонная стрижка с окрашиванием



Продолжительность: 3 часа

Описание:

Участник конкурса должен выполнить салонную стрижку с окрашиванием. Стрижка и цвет волос должны воплощать модный образ, уместный в повседневном женском стиле. Запрещается создавать авангардные или эпатажные стрижки и (или) стили и использовать радикальные оттенки.

В рамках модуля будет установлено два «пакета», которые будут соответствовать показателям. В каждом «пакете» будут пожелания клиента относительно соответствующего показателя.

Пожелания клиента по стрижке и укладке:

1 пакет	2 пакет
	
<p>Классическая стрижка «Боб» с обязательной градуировкой 45* в нижне-затылочной зоне. Гладкая текстура общего итогового образа.</p>	<p>Классическая стрижка «Боб с удлинением к лицу» с обязательной градуировкой в нижне-затылочной зоне. Гладкая текстура общего итогового образа.</p>

Стрижка:

- Все волосы должны быть подстрижены.
- Разрешены все инструменты для стрижки.
- Пожелание по стрижке должно быть выполнено.

Окрашивание:

- Все волосы должны быть окрашены;
- Цвет должен быть коммерчески используемым;
- Разрешено использование любых средств для окрашивания, за исключением цветных спреев, спреев с блестками, цветных гелей, цветных муссов, цветных маркеров, мелков;
- Разрешено использование любых техник окрашивания.

Укладка. Окончательный образ:

- Участник конкурса должен выполнить укладку волос феном;
- Разрешено использование любых инструментов для укладки;
- Разрешено использовать любые электроинструменты для укладки волос;
- Укладка должна соответствовать пожеланию клиента;
- Разрешено использование любых укладочных средств, за исключением цветных спреев, цветных гелей, цветных муссов, цветных маркеров, мелков, и т.д.. Также запрещено использование временных красителей;
- В законченном образе не должно быть шпилек, невидимок, зажимов, булавок, резинок или любого рода украшений;
- Законченный образ должен максимально схоже повторять пожелания клиента.

Примечание: Данный манекен будет использоваться после завершения выполнения модуля С.

Модуль «Е» - Мужская традиционная стрижка.

Продолжительность: 1 час 40 минут

Описание:

В рамках данного модуля необходимо создать мужскую традиционную классическую стрижку и укладку. При работе с затылочной и височно-боковыми зонами традиционно выполняется градуировка и сведение «на нет». Данная стрижка считается формальной и официальной, и ее создание требует аккуратности и отточенных навыков стрижки.


Участники конкурса должны, максимально схоже, воспроизвести образ с фотографии.

Старт модуля происходит с влажных волос, расчёсанных от лица. Для этого в рамках 15 минутной подготовки к модулю участники выполняют мытье головы клиенту/манекену.

Стрижка:

- Разрешено использование любых техник и инструментов для стрижки.
- Разрешено использование машинок для стрижки волос без насадок.
- Линия роста волос на затылке сводится на «нет», до воротниковой зоны.
Длина первой линии волос на затылке должна быть равна 0-0,1 мм.

Пожелания клиента по стрижке и укладке:



Окрашивание:

- Окрашивание запрещено.

Укладка. Окончательный образ:

- Разрешено использование только ручного фена для волос;
- Запрещено использование насадки «диффузор» (pan);
- Запрещено использовать любые электроинструменты для укладки волос;
- Разрешено использование щеток и/или расчесок;
- Разрешено использование любых укладочных средств (за исключением цветных спреев, цветных гелей, цветных муссов, цветных маркеров, мелков, и т.д.);
- Законченный образ: волосы не должны закрывать лицо. Укладка феном от лица – наверх, вбок или назад.
- Необходимо воспроизвести ракурс, показанный на фотографии. Участник конкурса свободен в выборе укладки других ракурсов.

Примечание: Модуль выполняется на мужской манекен-голове, цвет волос единый чёрный, не выше 5/0. Длина – минимум 15-17 см по всей поверхности головы. Волосы 100% натуральные.

5. Критерии оценки.

Таблица 2.

Критерий		Баллы		
		Судейские аспекты	Объективная оценка	Общая оценка
A	Женская собранная прическа с окрашиванием	8,50	7,50	16,00
B	Женская удлиненная стрижка с укладкой	4,00	7,00	11,00
C	Накрутка на коклюшки	2,00	3,00	5,00
D	Женская салонная стрижка с окрашиванием	8,00	7,00	15,00
E	Мужская традиционная стрижка	6,50	4,50	11,00
Итого		29	29	58,00

6. **Приложения к заданию.**

Приложение Модуль «А»- Женская собранная прическа с окрашиванием. 1 пакет

Пожелание клиента по укладке (элементы, форма и текстура):

Пожелание клиента по цвету: обязательная техника- растяжка минимум 2 цвета.

1 пакет



Превалирующий объем в нижне-затылочной зоне, гладкий симметричный пучок.
Гладкая текстура общего итогового образа.

Приложение Модуль «А»- Женская собранная прическа с окрашиванием. 2 пакет

Пожелание клиента по укладке (элементы, форма и текстура):

Пожелание клиента по цвету: обязательная техника- растяжка минимум 2 цвета.

2 пакет



Превалирующий объем на затылке, «Ракушка». Гладкая текстура общего итогового образа

Приложение Модуль «А»- Женская собранная прическа с окрашиванием. 3 пакет

Пожелание клиента по укладке (элементы, форма и текстура):

Пожелание клиента по цвету: обязательная техника- растяжка минимум 2 цвета.

3 пакет



Превалирующий объем на макушке, симметрия. Гладкая текстура общего итогового образа

Приложение Модуль «В»- Женская удлиненная стрижка с укладкой. 1 пакет

Пожелания клиента по стрижке:

- Длина волос должна быть не короче 15 сантиметров по всей поверхности головы;
- Стрижка должна быть градуирована или равномерна.

Пожелания клиента по укладке- текстура:

1 пакет



Текстура общего образа- «Сёрф» локоны

Приложение Модуль «В»- Женская удлиненная стрижка с укладкой. 2 пакет

Пожелания клиента по стрижке:

- Длина волос должна быть не короче 15 сантиметров по всей поверхности головы;
- Стрижка должна быть градуирована или равномерна.

Пожелания клиента по укладке- текстура:

2 пакет



Текстура общего образа- локоны

Приложение Модуль «С»- Накрутка на коклюшки. 1 пакет

Пожелания клиента:

1 пакет

Диаметр 7 мм

**Продолжительность
60 минут**

Приложение Модуль «С»- Накрутка на коклюшки. 2 пакет

Пожелания клиента:

2 пакет

Диаметр 9 мм

Продолжительность

55 минут

Приложение Модуль «С»- Накрутка на коклюшки. 3 пакет

Пожелания клиента:

3 пакет

Диаметр 12 мм

**Продолжительность
50 минут**

Приложение Модуль «D»- Женская салонная стрижка с окрашиванием. 1 пакет

Пожелания клиента по стрижке и укладке:

1 пакет



Классическая стрижка «Боб» с обязательной градуировкой 45* в нижне-затылочной зоне. Гладкая текстура общего итогового образа.

Приложение Модуль «D»- Женская салонная стрижка с окрашиванием. 2 пакет

Пожелания клиента по стрижке и укладке:

2 пакет



Классическая стрижка «Боб с удлинением к лицу» с обязательной градуировкой в нижне-затылочной зоне. Гладкая текстура общего итогового образа.

Приложение Модуль «E»- Мужская традиционная стрижка.

Пожелания клиента по стрижке и укладке:

